

Avaliação Atuarial 2022 do Regime Próprio de Previdência Social dos Servidores Públicos do Município de Olinda- PE

PLANO PREVIDENCIÁRIO

Data-base: Dezembro/2021

Recife – PE, 08 de março de 2022

SOLVENCY CONSULTORIA E ASSESSORIA ATUARIAL LTDA

Av. Gov. Carlos de Lima Cavalcante 3995 - Sala 27
Caixa Postal 05 - CEP: 53.040-000
Casa Caiada | Olinda - PE
(81) 3432-7161 - email: solvency@solvency.com.br

SUMÁRIO

1. INTRODUÇÃO.....	3
2. ANÁLISE DESCRITIVA DOS DADOS.....	4
3. BASES TÉCNICAS	9
4. RESULTADOS DA AVALIAÇÃO ATUARIAL	13
5. PLANO DE CUSTEIO	14
6. PARECER ATUARIAL.....	15
ANEXO I - BALANÇO ATUARIAL	21
ANEXO II – PROJEÇÕES ATUARIAIS	22
ANEXO III – PROVISÕES MATEMÁTICAS.....	26

1. INTRODUÇÃO

Na qualidade de atuários responsáveis pela Avaliação Atuarial do Regime Próprio de Previdência do Município de Olinda/PE apresentamos nosso parecer sobre a situação atuarial do citado regime em 31/12/2021. Cabe salientar que esta avaliação se refere exclusivamente ao Plano Previdenciário oriundo da segregação de massa ocorrida em 19 de março de 2009, em conformidade com a Lei nº 34, de 19 de março de 2009.

A presente avaliação atuarial foi elaborada em atendimento ao disposto nas normas legais pertinentes à regulação dos Regimes Próprios de Previdência Social – RPPS apontadas a seguir:

- Regras de elegibilidade aos benefícios, asseguradas para servidores de cargo efetivo inserido no regime de RPPS, no texto da Constituição Federal de 1988;
- Lei Nº 9.717, de 27/11/98 que estabelece regras gerais para a organização e o funcionamento dos regimes próprios de previdência social dos servidores públicos da União, Estados, Municípios e Distrito Federal;
- Portaria Nº 402, de 10/12/1008, que disciplina os parâmetros e as diretrizes gerais para organização e funcionamento dos regimes próprios de previdência social dos servidores públicos ocupantes de cargos efetivos da União, dos Estados, do Distrito Federal e dos Municípios, em cumprimento das Leis no 9.717, de 1998 e no 10.887, de 2004.
- Portaria Nº 464, de 19/11/2018, que dispõe sobre as normas aplicáveis às avaliações e reavaliações atuariais dos RPPS da União, dos Estados, do Distrito Federal e dos Municípios, define parâmetros para a segregação da massa e dá outras providências.
- Emenda Constitucional Nº 20, de 16 de dezembro de 1998, Emenda Constitucional Nº 41, 19 de dezembro de 2003, pela Lei nº 10.887, de 18 de junho de 2004 que complementa e esclarece as disposições desta referida Emenda, Emenda Constitucional

Nº 47, de 06 de julho de 2005, Emenda Constitucional Nº 103, de 12 de novembro de 2019.

Este relatório se constitui dos resultados da avaliação atuarial realizada com base em dezembro de 2021, tendo como principais informações os números relativos à situação atuarial do RPPS de Olinda/PE referente às despesas e receitas previdenciárias com os servidores de cargo efetivo dos Poderes Executivo e Legislativo.

2. ANÁLISE DESCRITIVA DOS DADOS

As informações utilizadas nesta avaliação estão descritas a seguir, as quais foram prestadas pelo RPPS. As informações enviadas retratam a realidade atual da massa de servidores, tendo sido considerados satisfatórios nos testes de consistência elaborados.

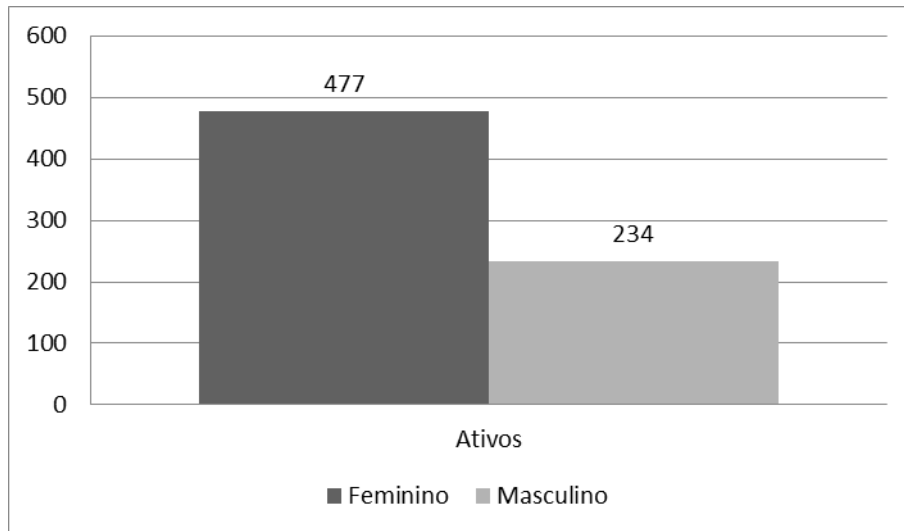
O total de registros utilizados na avaliação atuarial foi de 711 servidores ativos, 5 aposentados e 1 pensionista. O grupo previdenciário em questão está distribuído na tabela abaixo que sintetiza as respectivas estatísticas.

Tabela 1: Estatísticas da população

Situação da População Coberta	Quantidade			Remuneração Média			Idade Média		
	Feminino	Masculino	Geral	Feminino	Masculino	Geral	Feminino	Masculino	Geral
Ativos	477	234	711	4.542,66	5.417,95	4.830,73	45	42	43
Apos. Compuls.	4	1	5	2.019,69	1.299,40	1.875,63	57	41	54
Pensionistas	-	1	1	-	3.056,73	3.056,73	-	35	35

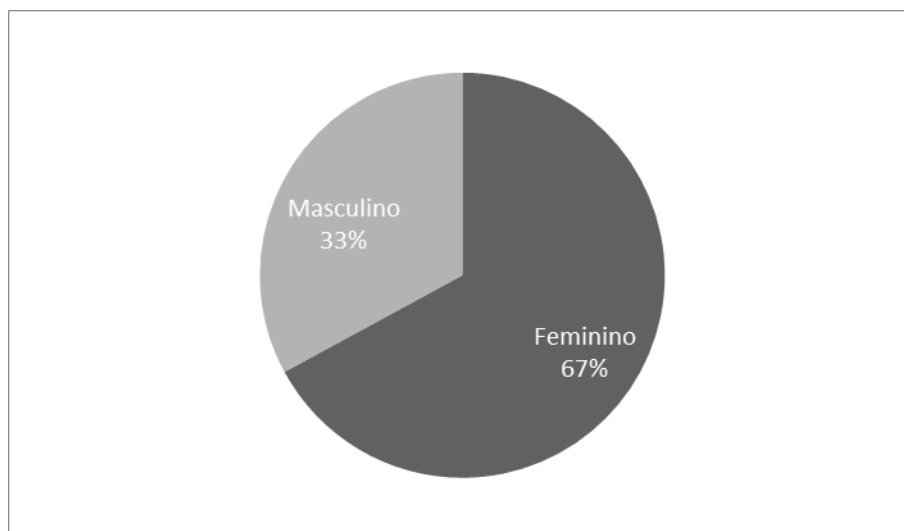
Tais estatísticas também podem ser visualizadas no Gráfico 1, que descreve a distribuição dos servidores por categoria e por sexo. Através desse gráfico é possível verificar que a maioria da população coberta está em atividade e é do sexo feminino, correspondente a 477 servidores.

Gráfico 1: Número de servidores por sexo



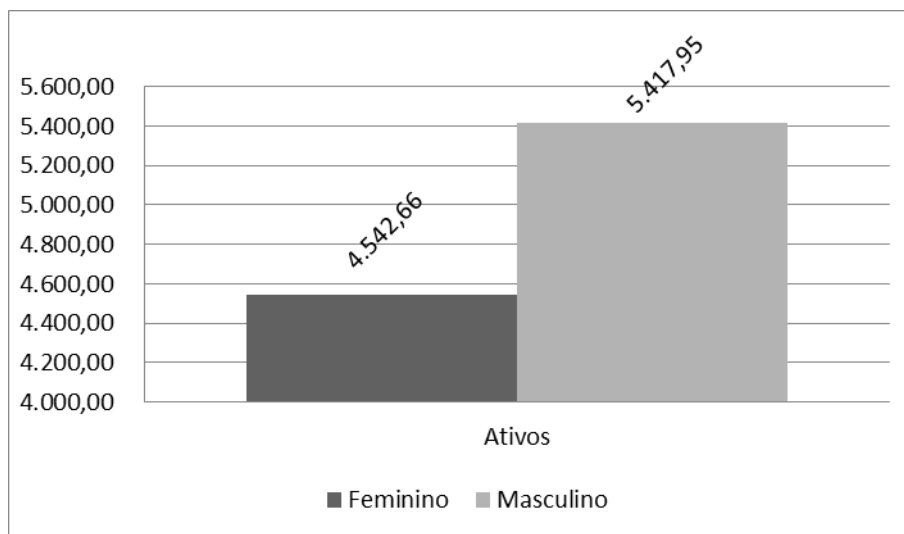
A população ser majoritariamente do sexo feminino (67%) contribui para custos maiores para o plano de previdência, uma vez que a mulher se aposenta mais cedo que o homem e tem expectativas de vida superiores.

Gráfico 2: Distribuição da população por sexo



Em relação à remuneração dos servidores, é possível observar que os servidores ativos possuem um salário médio em torno de R\$ 4.830,73, onde os homens têm remuneração superior às mulheres.

Gráfico 3: Remuneração Média



De acordo com o Gráfico 4, observa-se que a base da pirâmide é bastante estreita, significando que a população é razoavelmente madura, com a quantidade de indivíduos concentrados entre as idades de 25 e 60 anos. Verifica-se que a idade média dos servidores ativos gira em torno de 43 anos.



Gráfico 4: Pirâmide Etária

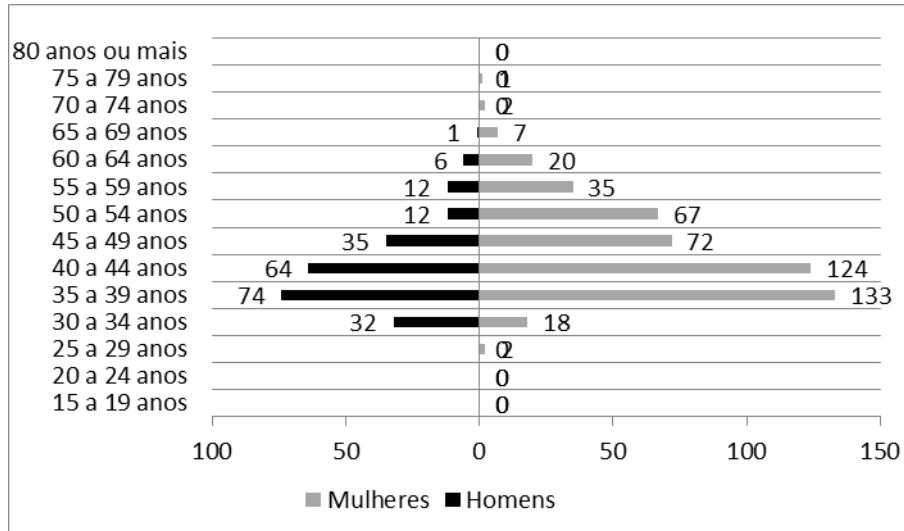
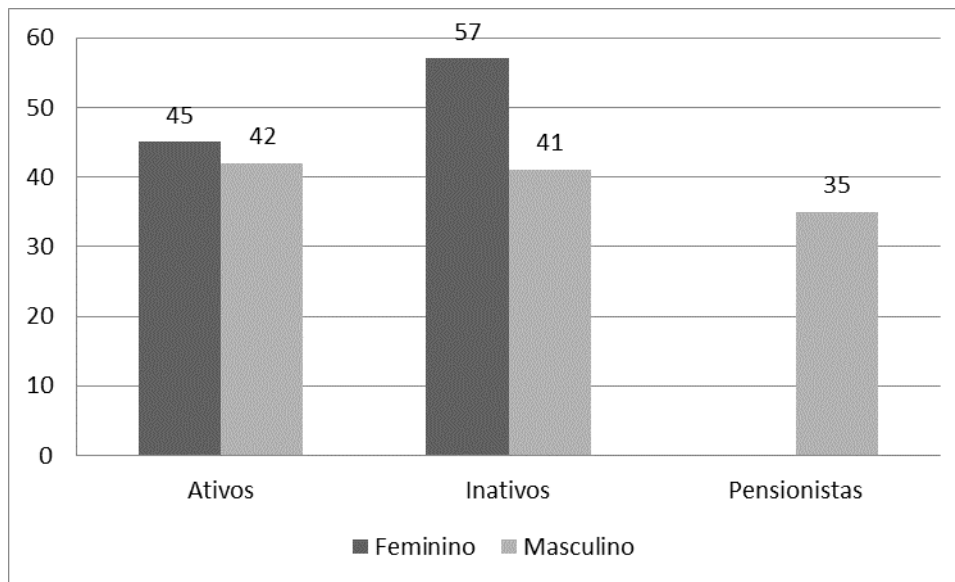


Gráfico 5: Idade Média



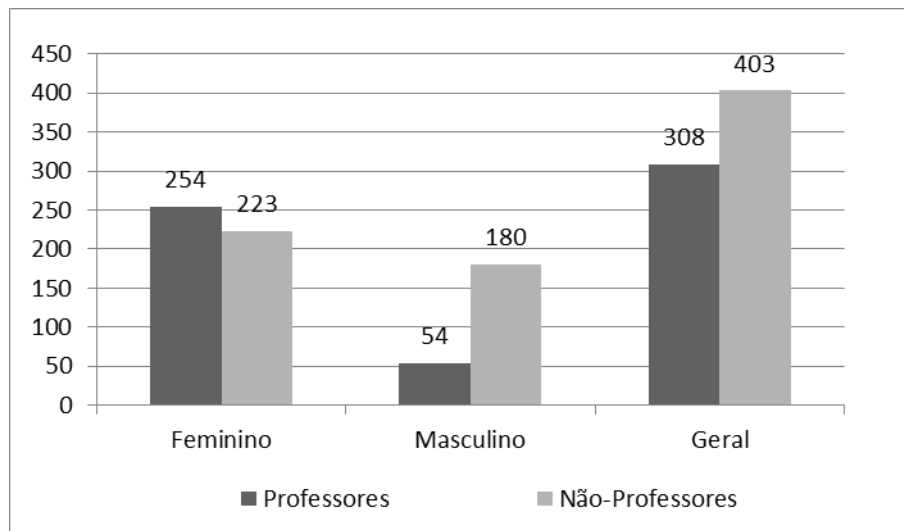
Verificou-se também que aproximadamente 43,32% (308) dos servidores ativos são professores e, destes, 82,47% (254) são do sexo feminino, conforme pode ser visualizado na tabela e nos gráficos adiante.

Tabela 2: Estatísticas da população – Professores e demais servidores

Ativos	Quantidade			Remuneração Média			Idade Média		
	Feminino	Masculino	Geral	Feminino	Masculino	Geral	Feminino	Masculino	Geral
Professores	254	54	308	3.885,88	4.106,19	3.924,51	48	45	46
Não-Professores	223	180	403	5.290,73	5.811,47	5.523,32	42	41	42

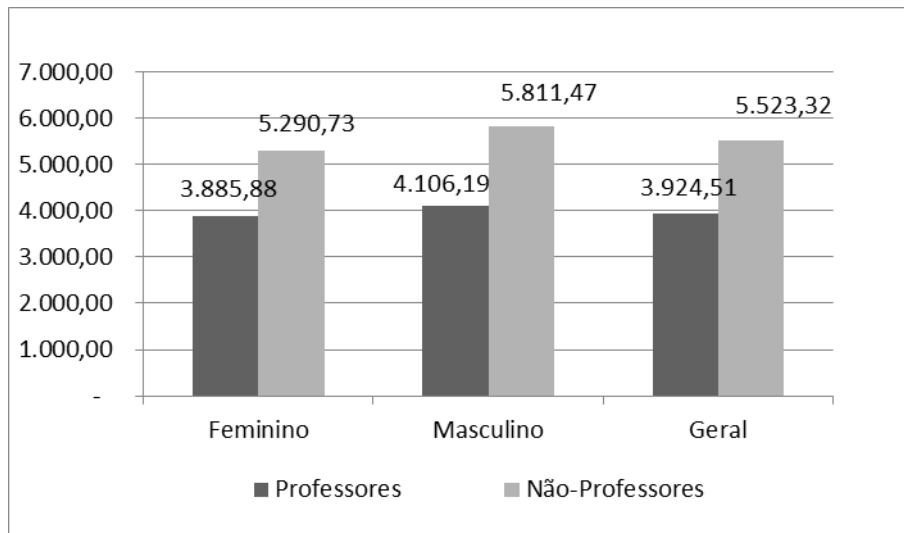
Observamos que a idade média dos servidores professores está próxima a dos demais servidores. Para o primeiro grupo a idade média está em torno de 46 anos, enquanto que a idade média dos não professores é um pouco inferior, aproximadamente de 42 anos.

Gráfico 6: Quantidade de servidores



É possível observar pelo Gráfico 7 que o salário médio dos não professores é superior ao dos demais servidores.

Gráfico 7: Salário Médio

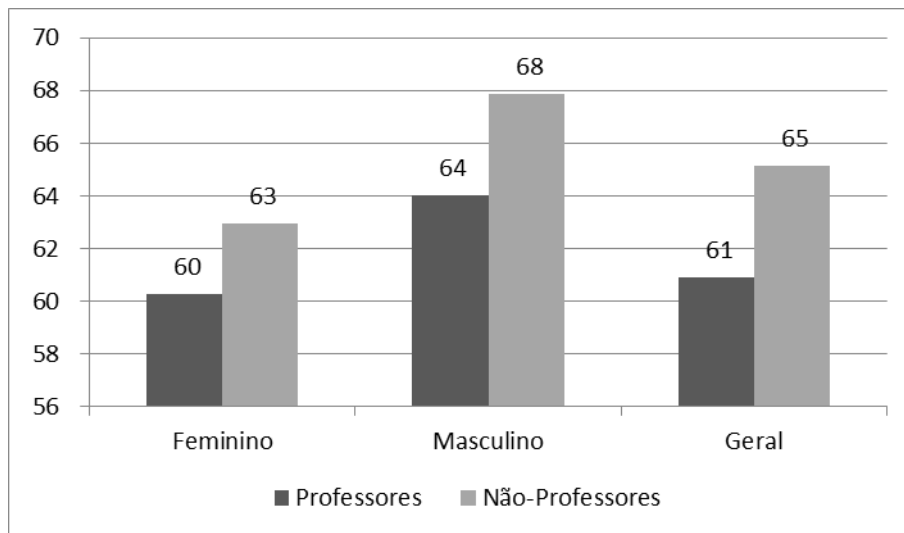


Verificou-se que a quantidade projetada de servidores que poderão se aposentar nos próximos meses. É possível verificar que em torno de 3% dos atuais servidores estarão elegíveis a um benefício de aposentadoria nos próximos 12 meses. Além disso, é visto que aproximadamente 5% dos servidores atuais poderão estar aposentados nos próximos 5 anos.

Adicionalmente, verificamos que a idade média de aposentadoria projetada para os professores é 64 anos e para os demais servidores homens é 68 anos, de acordo com o demonstrado por meio do Gráfico 8. Já para as mulheres, verificamos que a idade média projetada para a aposentadoria das professoras foi de 60 anos e 63 para as demais mulheres.



Gráfico 8: Idade média projetada para a aposentadoria



3. BASES TÉCNICAS

3.1. HIPÓTESES ATUARIAIS

As premissas e hipóteses utilizadas na presente avaliação atuarial atendem a todas as especificações contidas na legislação em vigor e buscam representar as características da massa de segurados bem como retratar a realidade aos parâmetros biométricos, financeiros e econômicos aplicados ao tipo de estudo atuarial.

Quadro 1: Premissas Atuariais

HIPÓTESE	VALOR
Sobrevivência de válidos	IBGE
Mortalidade de válidos	IBGE
Sobrevivência de inválidos	IBGE
Mortalidade de inválidos	IBGE
Entrada em invalidez	Álvaro Vindas
Crescimento Salarial	1%
Composição Familiar do Servidor	Cônjuge da mesma idade do servidor
Idade de ingresso no mercado de trabalho	32 anos
Taxa de Juros	4,97%

Não foi utilizada nenhuma hipótese de inflação nesta avaliação atuarial uma vez que todas as variáveis financeiras são influenciadas por esta variável na mesma dimensão e período. A presente avaliação atuarial tratou apenas dos servidores civis integrantes da geração atual, bem como dos atuais aposentados e pensionistas, não sendo utilizada a hipótese de reposição de servidores.

3.2. ALÍQUOTAS DE CONTRIBUIÇÃO

Para efeito da projeção atuarial e verificação do comportamento das receitas e despesas previdenciárias, adotaram-se as alíquotas de contribuição definidas pela Lei Municipal nº 057/2021 para os servidores ativos (14,00%) e para o Ente Público (14,00%). Foi estimada uma contribuição

de 14% sobre a parcela do benefício que excede o teto do INSS que hoje é de R\$ 7.087,22 a depender do tipo de benefício requerido, conforme determina a Emenda Constitucional N° 41.

Estas alíquotas estão de acordo com o que preceitua o art. 9, § 4º e art. 11 da Emenda Constitucional 103/19, onde estão estabelecidos 14% (catorze por cento) incidente sobre a totalidade da remuneração de contribuição dos servidores ativos efetivos e sobre as parcelas dos proventos de aposentadoria e de pensão que superem o limite máximo estabelecido para os benefícios do Regime Geral da Previdência Social

3.3. REGRAS DE ELEGIBILIDADES

Consideram-se as regras constantes da Emenda Constitucional - EC n° 41/03 e Emenda Constitucional - EC n° 47/05. A data da aposentadoria programada do servidor foi calculada aplicando-se todas as regras pertinentes e selecionando-se a primeira data de elegibilidade ao benefício.

3.4. REGIME FINANCEIRO E MÉTODO DE CUSTEIO

O Regime financeiro adotado para o cálculo das aposentadorias e pensões foi o de capitalização, tendo este regime uma estrutura técnica de forma que as contribuições pagas por todos os servidores e o Ente, incorporando-se às reservas matemáticas, sejam suficientes para manter o compromisso total do regime próprio de previdência social para com os participantes, sem que seja necessária a utilização de outros recursos, caso as premissas estabelecidas para o plano previdenciário se verifiquem.

No cálculo do resultado atuarial com a atual geração de servidores ativos, inativos e pensionistas comparou-se o valor atual das obrigações futuras contra o valor atual das contribuições futuras, tendo sido usado o método agregado para o cálculo das provisões matemáticas prospectivas.

A análise do fluxo de caixa (projeções atuariais) pressupõe o acompanhamento das receitas e despesas, bem como, seu correspondente saldo através desta diferença destas duas variáveis somadas ao ativo do plano na data da avaliação quando existente.

4. RESULTADOS DA AVALIAÇÃO ATUARIAL

Os resultados da avaliação atuarial do Plano Previdenciário, na data-base de dezembro/2021, estão apresentados nos Anexos I – Balanço Atuarial e II – Projeções Atuariais. O balanço atuarial retrata a situação, em valores presentes, do equilíbrio atuarial existente na data da avaliação.

O balanço atuarial está dividido nas contas de ativo e passivo, tendo estas últimas uma subdivisão em benefícios a conceder e concedidos. Os benefícios a conceder representam as obrigações do regime de previdência para com os atuais servidores ativos e dependentes que ainda não estão em gozo de qualquer benefício. Já os benefícios concedidos representam as obrigações com o pagamento futuro dos benefícios dos atuais aposentados e pensionistas.

Todos os valores que constam do passivo e ativo estão expressos em moeda de dezembro/2021 e foram calculados considerando-se as probabilidades de ocorrência dos eventos determinantes da concessão dos benefícios (sobrevivência, morte, invalidez, etc.) e uma taxa de juros igual a 4,97% ao ano, de forma a quantificar na análise o efeito do valor do dinheiro no tempo.

No lado do ativo, encontram-se as contas de receitas do regime de previdência, representadas pelos valores presentes atuariais das contribuições dos servidores ativos, inativos, pensionistas e do Ente. Essas contribuições foram calculadas considerando-se as alíquotas atualmente em vigor.

No caso específico sob análise é registrado um superávit atuarial em torno de R\$ 5 milhões. Esse superávit deve ser entendido como o montante de recursos além do necessário ao equilíbrio do regime de previdência, caso fossem mantidas as atuais alíquotas de contribuição.

Nas Projeções Atuariais, influenciadas pelas hipóteses e premissas atuariais, estão demonstrados os valores a receber e pagar a todos os servidores, permitindo uma ideia mais precisa

das insuficiências financeiras esperadas para cada exercício futuro. Nos fluxos apresentados não está incluído o valor da compensação previdenciária a receber de outro regime de previdência.

De acordo com o que determina a Portaria Nº 464, de 19/11/2018, uma vez implementada a segregação de massa, fica vedada qualquer espécie de transferência de segurados, recursos ou obrigações entre o Plano Financeiro e o Plano Previdenciário. Não se admite ainda a previsão da destinação de contribuições de um grupo para o financiamento dos benefícios do outro grupo. Portanto, é necessário um acompanhamento rigoroso da arrecadação e da aplicação dos recursos dos dois planos para que não haja transferência entre eles.

Os resultados aqui apresentados foram obtidos a partir do uso de técnicas atuariais aceitas internacionalmente e de parâmetros estabelecidos nos normativos anteriormente descritos. Convém ressaltar que a qualidade dos resultados depende fundamentalmente da consistência dos dados cadastrais e da adequabilidade das hipóteses utilizadas no estudo. A inadequação das hipóteses ou os erros que porventura tenham remanescido na base cadastral serão corrigidos na medida em que as reavaliações atuariais anuais forem sendo efetivadas.

5. PLANO DE CUSTEIO

Tabela 3: Custeio do Plano

CONTRIBUINTE	CUSTO NORMAL - %	CUSTO SUPLEMENTAR - %
Ente Público	14,00	
Servidor Ativo	14,00	
Servidor Aposentado	14,00	
Pensionista	14,00	

Tabela 4: Custeio do Plano por Tipo de Benefício

BENEFÍCIO	CUSTO NORMAL-%
Aposentadoria por Idade, Tempo de Contribuição e Compulsória	17,16
Aposentadoria por Invalidez	1,73
Pensão por Morte de Segurado Ativo	4,05
Pensão por Morte de Aposentado por Idade, Tempo de Contribuição e Compulsória	4,70
Pensão por Morte de Aposentado por Invalidez	0,36

6. PARECER ATUARIAL

De acordo com a Lei Municipal nº 34/2009, de 19 de março de 2009, houve uma segregação de massa no Regime Próprio de Previdência Social do Município de Olinda, onde os servidores admitidos a partir da data estabelecida nesta lei, 19/03/2009, ficaram a cargo de um Plano Previdenciário capitalizado, objeto desta avaliação atuarial. Estes servidores promovem a constituição das suas próprias reservas matemáticas através das suas contribuições e das contribuições do Ente, garantindo a solvência deste fundo previdenciário capitalizado.

Os demais servidores, admitidos até a data de 19/03/2009 estabelecido na referida lei permanecem num Plano Financeiro com características de um regime de repartição simples, objeto de uma avaliação atuarial específica.

A Avaliação Atuarial do Plano Previdenciário constatou um custo normal que garante o equilíbrio do plano do momento desta avaliação em diante de 28,00%, sendo 14% para o servidor ativo e 14,00% para o Ente Público e a existência de um superávit atuarial de R\$ 5.226.314,65.

Vale lembrar que o montante do superávit é o que sobra hoje para compor as reservas matemáticas necessárias para o pagamento dos benefícios programados e deles decorrentes até o último sobrevivente do grupo previdenciário (Ativos, Aposentados e Pensionistas), bem como, de

todos possíveis benefícios de riscos que poderão surgir ao longo da trajetória previdenciária desta massa.

Por fim, cabe salientar que a cobertura dos gastos de administração da unidade gestora do RPPS é custeada através de alíquota de até 2% (dois por cento) do valor total da remuneração paga aos servidores no ano anterior, compreendendo os ativos e inativos.

I. Qualidade do Cadastro

O cadastro disponibilizado pelo RPPS apresentou qualidade razoável, requerendo por parte dos dirigentes do ente, revisão, manutenção e atualização dos dados correspondentes, visando à fidedignidade dos mesmos para uma correta mensuração das obrigações previdenciárias. Em 31/12/2021, o referido cadastro apresentava 711 servidores ativos, 5 servidores inativos e 1 pensionistas.

Verificou-se que 67% da população coberta são do sexo feminino. Adicionalmente, verificamos que para os homens, a idade média projetada para a aposentadoria foi de 67 anos, e para as mulheres de 62 anos, de acordo com os dados cadastrais e com as regras definidas na Constituição Federal e suas respectivas emendas.

II. Hipóteses Adotadas na Avaliação Atuarial

As hipóteses adotadas nesta avaliação tiveram por fundamentação o cenário macroeconômico nacional, bem como o disposto na legislação aplicável, especificamente a Portaria nº 464, de 19 de novembro de 2018.

Diante da ausência de dados não foi possível efetuar teste de aderência quanto às tábuas de sobrevivência de válidos e inválidos, bem como quanto à tábua de entrada em invalidez adotadas nesta avaliação, entretanto julgamos adequadas as tábuas previstas no art. 6º da resolução supramencionada para representar o comportamento da força de mortalidade do grupo de ativos e inativos do RPPS.

A taxa de juros atuariais adotada foi de 4,97% (quatro vírgula noventa e sete por cento) ao ano, devendo ser continuamente reavaliada, tendo em vista que há uma tendência de redução da expectativa de rentabilidade dos investimentos no longo prazo.

Em relação à taxa de crescimento salarial, foi utilizada a hipótese de 1%, uma vez que nos últimos anos o valor da folha salarial foi fortemente influenciado pela adequação dos salários dos servidores, que tiveram um crescimento expressivo nos últimos anos, contribuindo para um aumento real na folha salarial, que não reflete o crescimento salarial do servidor público no longo prazo. A partir das próximas avaliações atuariais, essa influência será reduzida e será possível avaliar melhor a estatística de crescimento salarial dos servidores para fins elaboração de projeções atuariais de longo prazo.

Para a premissa de crescimento real dos benefícios, utilizamos o valor de 0%. A justificativa para a utilização deste valor se deve pelo fato de não haver previsão legal de reajuste real dos benefícios previdenciários. Considerou-se nesta avaliação que os indivíduos em média começam a trabalhar aos 32 anos de idade. Essa premissa é utilizada para fins de obtenção do tempo de contribuição do servidor em outro regime de previdência, anterior ao serviço público, para fins de projeção da data da aposentadoria. Sugerimos que o RPPS e o Ente Federativo faça um cadastramento dos servidores ativos para obter os valores exatos de tempo de contribuição em outros regimes de previdência.

Enfim, todas as variáveis adotadas nesta avaliação foram plenamente discutidas com os representantes do RPPS.

III. Ativo Líquido do Plano

Na data desta avaliação atuarial o Plano Previdenciário apresentava patrimônio acumulado de R\$ 112.393.068,60, segundo informações da unidade gestora do RPPS.



IV – Provisões Matemáticas para os próximos 12 meses

Conforme previsto na Portaria SPS Nº 464/2018, apresentamos a projeção das provisões matemáticas para os próximos doze meses, calculadas pelo método recursivo de interpolação linear. Os valores estão apresentados em mil unidades.

Tabela 6: Provisões 12 meses

Mês	VABF- Concedidos	VACF- Apos.Pens.	PMBC	VABF-A Conceder	VACF- Ente	VACF- Servidores	PMBaC	VACompF - A Receber
0	2.784,04	-	2.784,04	279.419,84	73.408,37	73.408,37	132.603,10	28.220,39
1	2.781,43	-	2.781,43	280.550,05	73.208,86	73.208,86	134.132,32	28.333,15
2	2.778,82	-	2.778,82	281.680,26	73.009,35	73.009,35	135.661,55	28.445,91
3	2.776,21	-	2.776,21	282.810,47	72.809,85	72.809,85	137.190,78	28.558,67
4	2.773,60	-	2.773,60	283.940,68	72.610,34	72.610,34	138.720,01	28.671,43
5	2.770,99	-	2.770,99	285.070,89	72.410,83	72.410,83	140.249,23	28.784,19
6	2.768,38	-	2.768,38	286.201,10	72.211,32	72.211,32	141.778,46	28.896,95
7	2.765,77	-	2.765,77	287.331,31	72.011,81	72.011,81	143.307,69	29.009,71
8	2.763,16	-	2.763,16	288.461,52	71.812,30	71.812,30	144.836,91	29.122,47
9	2.760,55	-	2.760,55	289.591,73	71.612,79	71.612,79	146.366,14	29.235,23
10	2.757,94	-	2.757,94	290.721,93	71.413,28	71.413,28	147.895,37	29.347,99
11	2.755,33	-	2.755,33	291.852,14	71.213,78	71.213,78	149.424,59	29.460,75
12	2.752,72	-	2.752,72	292.982,35	71.014,27	71.014,27	150.953,82	29.573,51

VABF – a Conceder: Valor Atual dos Benefícios Futuros (Benefícios a conceder)

VABF – Concedidos: Valor Atual dos Benefícios Futuros (Benefícios concedidos)

VACF – Apos. Pens.: Valor Atual das Contribuições Futuras do Servidores, Aposentados e Pensionistas (Benefícios Concedidos)

VACF – Ente: Valor Atual das Contribuições Futuras do Ente (Benefícios a Conceder)

VACF – Servidores : Valor Atual das Contribuições Futuras dos Servidores, Aposentados e Pensionistas (Benefícios a Conceder)

VACompF – a Receber: Valor Atual da Compensação Financeira a Receber

PMBC: Provisão Matemática de Benefícios Concedidos

PMBaC: Provisão Matemática de Benefícios a Conceder

V – Compensação Previdenciária a Receber

A compensação previdenciária entre o RPPS e Regime Geral de Previdência Social – RGPS do INSS não foi calculada devido à ausência de informação por parte do RPPS. Entretanto estimamos o valor da compensação a receber no valor correspondente a 10% (dez por cento) do valor atual dos benefícios futuros, com base no art. 10, I e II, da Instrução Normativa SPREV nº 09, de 21 de dezembro de 2018.

O volume do déficit atuarial apurado pode ser reduzido na ocasião em que a Secretaria da Previdência Social – SPS reconheça os efetivos direitos a serem repassados através de compensação previdenciária para financiar o possível tempo de serviço passado dos servidores de cargo efetivo do RPPS.

Por isso, é importante que os gestores do RPPS providenciem recadastramento para averiguar essa situação, pois a compensação financeira a receber pode ser um fator preponderante para a obtenção de um resultado mais favorável ao plano previdenciário em estudo.

VI – Resultado Atuarial

De acordo com as hipóteses atuariais, financeiras e demográficas adotadas, bem como as informações cadastrais e o patrimônio apresentado, o Plano Previdenciário apresenta um superávit atuarial no valor de R\$ 5.226.314,65 milhões, considerando-se a projeção futura de receitas e despesas previdenciárias.

Para garantia total do equilíbrio atuarial do plano de benefícios, sugerimos a manutenção do atual plano de custeio sendo 14% e 14% de contribuição para o servidor e ente federativo,

respectivamente. A manutenção deste plano se dará até a próxima avaliação atuarial, ocasião em que, o nível de contribuição será reavaliado.

VII – Considerações Finais

É necessário sempre averiguar a capacidade do Ente em honrar seus compromissos e a extrema necessidade de formação de reservas matemáticas, constituídas de forma capitalizada que é a melhor forma de termos a garantia para o pagamento de benefícios, bem como, tentar absorver do mercado financeiro recursos através das aplicações sem ter que sacrificar os cofres públicos na sua totalidade.

Por fim, o Ente Municipal é responsável por eventuais insuficiências financeiras referentes à garantia do pagamento dos benefícios.

Recife – PE, 08 de março de 2022.



Jorge Tiago Moura Cruz

Atuário – MIBA 3.286



SOLVENCY

CONSULTORIA E ASSESSORIA ATUARIAL

ANEXO I - BALANÇO ATUARIAL

DATA-BASE: DEZEMBRO/2021

ATIVO		PASSIVO	
Aplicações Financeiras do RPPS	112.393.068,60	Valor Presente Atuarial dos Benefícios Concedidos	2.784.044,76
Valor Presente Atuarial das Contribuições	146.816.745,08	Valor Presente Atuarial dos Benefícios a Conceder	279.419.843,05
Compensação a Receber	28.220.388,78	Aposentadorias	188.457.153,02
Déficit(+)/Superavit(-) Atuarial	-5.226.314,65	Pensões	90.962.690,03
TOTAL	282.203.887,81	TOTAL	282.203.887,81

SOLVENCY CONSULTORIA E ASSESSORIA ATUARIAL LTDA

Av. Gov. Carlos de Lima Cavalcante 3995 - Sala 27
Caixa Postal 05 - CEP: 53.040-000
Casa Caiada | Olinda - PE
(81) 3432-7161 - email: solvency@solvency.com.br

ANEXO II – PROJEÇÕES ATUARIAIS

ATUAL GERAÇÃO DE SERVIDORES, INATIVOS E PENSIONISTAS

VALORES CORRENTES

EXERCÍCIO	RECEITAS PREVIDENCIÁRIAS	DESPESAS PREVIDENCIÁRIAS	RESULTADO PREVIDENCIÁRIO
	Valor (A)	Valor (B)	Valor (A-B)
2022	11.559.910,62	470.938,58	123.482.040,64
2023	11.618.645,47	740.326,15	141.769.282,40
2024	11.626.692,46	1.219.438,38	160.682.693,43
2025	11.668.277,33	1.561.922,06	180.430.010,30
2026	11.576.945,02	2.501.440,85	200.331.315,09
2027	11.361.265,69	3.997.920,45	219.714.539,23
2028	11.154.231,58	5.433.997,99	238.617.645,17
2029	11.054.982,57	6.360.878,91	257.628.807,54
2030	10.968.809,93	7.215.031,63	276.840.314,28
2031	10.876.123,55	8.072.553,05	296.254.303,63
2032	10.831.853,71	8.699.262,97	316.162.152,59
2033	10.716.835,17	9.631.249,47	336.217.467,43
2034	10.577.661,77	10.641.678,59	356.326.498,66
2035	10.403.166,46	11.733.536,52	376.375.718,52
2036	10.157.804,22	13.153.524,88	395.962.540,97
2037	10.045.523,06	13.912.300,10	415.853.516,39
2038	9.930.808,23	14.698.606,70	436.036.928,90
2039	9.785.017,30	15.595.155,44	456.389.006,49
2040	9.531.491,55	16.925.861,61	476.377.976,82
2041	9.157.444,49	18.750.631,18	495.367.468,74
2042	8.837.664,07	20.292.151,08	513.635.029,86
2043	8.519.076,71	21.741.321,52	531.230.886,84
2044	8.055.645,46	23.704.627,01	547.455.758,50
2045	7.345.350,02	26.685.989,92	560.962.464,11
2046	6.841.835,07	28.612.270,16	572.849.776,86
2047	6.320.451,75	30.524.157,48	583.017.057,75
2048	5.706.183,44	32.760.084,05	590.944.180,60

ANEXO II – PROJEÇÕES ATUARIAIS

ATUAL GERAÇÃO DE SERVIDORES, INATIVOS E PENSIONISTAS

VALORES CORRENTES

EXERCÍCIO	RECEITAS PREVIDENCIÁRIAS	DESPESAS PREVIDENCIÁRIAS	RESULTADO PREVIDENCIÁRIO
	Valor (A)	Valor (B)	Valor (A-B)
2049	5.447.772,52	33.403.412,22	598.445.191,73
2050	5.059.497,63	34.444.753,76	604.966.647,10
2051	4.647.941,25	35.546.120,45	610.366.466,74
2052	4.281.114,01	36.413.598,51	614.855.970,24
2053	3.927.553,83	37.113.982,55	618.560.899,73
2054	3.815.992,16	36.709.831,96	622.780.713,92
2055	3.679.708,37	36.340.887,84	627.486.377,28
2056	3.575.050,75	35.750.507,51	632.960.103,16
2057	3.496.379,09	34.963.790,85	639.470.297,58
2058	3.411.639,90	34.116.398,97	647.133.756,36
2059	3.320.661,53	33.206.615,34	656.075.827,93
2060	3.223.345,97	32.233.459,73	666.430.263,86
2061	3.119.677,79	31.196.777,89	678.338.979,58
2062	3.009.745,73	30.097.457,29	691.951.606,80
2063	2.893.717,15	28.937.171,48	707.425.248,87
2064	2.771.828,56	27.718.285,62	724.924.306,75
2065	2.644.395,82	26.443.958,16	744.620.202,80
2066	2.511.826,09	25.118.260,93	766.690.980,13
2067	2.374.619,38	23.746.193,78	791.320.864,53
2068	2.233.386,12	22.333.861,16	818.699.641,36
2069	2.088.877,63	20.888.776,26	849.021.721,21
2070	1.941.923,87	19.419.238,70	882.485.709,65
2071	1.793.353,80	17.933.538,01	919.294.668,02
2072	1.643.978,60	16.439.785,99	959.656.540,70
2073	1.494.738,00	14.947.379,97	1.003.783.291,17
2074	1.346.745,75	13.467.457,47	1.051.889.576,92
2075	1.201.176,97	12.011.769,72	1.104.192.358,78

ANEXO II – PROJEÇÕES ATUARIAIS

ATUAL GERAÇÃO DE SERVIDORES, INATIVOS E PENSIONISTAS

VALORES CORRENTES

EXERCÍCIO	RECEITAS PREVIDENCIÁRIAS	DESPESAS PREVIDENCIÁRIAS	RESULTADO PREVIDENCIÁRIO
	Valor (A)	Valor (B)	Valor (A-B)
2076	1.059.219,87	10.592.198,71	1.160.910.921,47
2077	922.172,67	9.221.726,74	1.222.266.022,69
2078	791.440,74	7.914.407,37	1.288.479.017,42
2079	668.484,51	6.684.845,11	1.359.771.397,87
2080	554.651,98	5.546.519,80	1.436.365.813,92
2081	451.035,76	4.510.357,59	1.518.488.440,92
2082	358.385,28	3.583.852,76	1.606.372.279,89
2083	277.269,60	2.772.695,96	1.700.259.190,32
2084	208.206,78	2.082.067,77	1.800.400.880,74
2085	151.368,65	1.513.686,54	1.907.062.615,69
2086	106.354,33	1.063.543,26	2.020.529.183,70
2087	72.144,86	721.448,57	2.141.111.631,00
2088	47.284,12	472.841,24	2.269.152.771,75
2089	30.072,09	300.720,94	2.405.031.289,20
2090	18.629,05	186.290,54	2.549.165.505,07
2091	11.145,46	111.454,60	2.702.015.126,24
2092	6.301,97	63.019,74	2.864.079.316,04
2093	3.229,26	32.292,57	3.035.895.011,70
2094	1.393,95	13.939,46	3.218.036.166,88
2095	455,99	4.559,86	3.411.114.233,02
2096	100,39	1.003,93	3.615.780.183,46

ANEXO II – PROJEÇÕES ATUARIAIS

ATUAL GERAÇÃO DE SERVIDORES, INATIVOS E PENSIONISTAS

VALORES CORRENTES

EXERCÍCIO	RECEITAS PREVIDENCIÁRIAS	DESPESAS PREVIDENCIÁRIAS	RESULTADO PREVIDENCIÁRIO
	Valor (A)	Valor (B)	Valor (A-B)

FONTES: Técnico responsável pelo cálculo.

NOTAS:

- 1 - As alíquotas de contribuição consideradas foram de 14,00% para os servidores ativos e de 14,00% para o Ente.
- 2 - Nas despesas previdenciárias não estão incluídos os benefícios de auxílios.
- 3 - Nos fluxos de receitas e despesas não está considerada a hipótese de crescimento por produtividade.
- 4 - As contribuições dos servidores inativos e pensionistas foram consideradas de 14% sobre a parcela excedente do teto do INSS (R\$ 7.087,22).
- 5 - Os benefícios foram calculados em conformidade com as disposições da Emenda Constitucional nº 41/03 e Emenda Constitucional nº 47/05.

ANEXO III – PROVISÕES MATEMÁTICAS

PROVISÕES MATEMÁTICAS – CONTABILIDADE – DATA-BASE: 31/12/2021

Operação	Plano de Contas		R\$
C	2.2.7.2.1.00.00	PROVISÕES MATEMÁTICAS PREVIDENCIÁRIAS	112.393.068,60
C	2.2.7.2.1.01.00	Plano Financeiro Provisões para Benefícios Concedidos	-
C	2.2.7.2.1.01.01	Aposentadorias/Pensões/Outros Benefícios do Plano	-
D	2.2.7.2.1.01.02	Contribuições do Ente	-
D	2.2.7.2.1.01.03	Contribuições do Inativo	-
D	2.2.7.2.1.01.04	Contribuições do Pensionista	-
D	2.2.7.2.1.01.05	Compensação Previdenciária	-
D	2.2.7.2.1.01.07	- Cobertura de Insuficiência Financeira	-
C	2.2.7.2.1.02.00	Plano Financeiro Provisões para Benefícios a Conceder	-
C	2.2.7.2.1.02.01	Aposentadorias/Pensões/Outros Benefícios do Plano	-
D	2.2.7.2.1.02.02	Contribuições do Ente	-
D	2.2.7.2.1.02.03	Contribuições do Ativo	-
D	2.2.7.2.1.02.04	Compensação Previdenciária	-
D	2.2.7.2.1.02.06	Cobertura de Insuficiência Financeira	-
C	2.2.7.2.1.03.00	Plano Previdenciário Provisões para Benefícios Concedidos	2.505.640,28
C	2.2.7.2.1.03.01	Aposentadorias/Pensões/Outros Benefícios do Plano	2.784.044,76
D	2.2.7.2.1.03.02	Contribuições do Ente	-
D	2.2.7.2.1.03.03	Contribuições do Inativo	-
D	2.2.7.2.1.03.04	Contribuições do Pensionista	-
D	2.2.7.2.1.03.05	Compensação Previdenciária	278.404,48
C	2.2.7.2.1.04.00	Plano Previdenciário Provisões para Benefícios a Conceder	104.661.113,67
C	2.2.7.2.1.04.01	Aposentadorias/Pensões/Outros Benefícios do Plano	279.419.843,05
D	2.2.7.2.1.04.02	Contribuições do Ente	73.408.372,54
D	2.2.7.2.1.04.03	Contribuições do Ativo	73.408.372,54
D	2.2.7.2.1.04.04	Compensação Previdenciária	27.941.984,31
D	2.2.7.2.1.05.00	Plano de Amortização	-
D	2.2.7.2.1.05.01	Outros Créditos	-
C	2.2.7.2.1.07.00	PROVISÕES ATUARIAIS PARA AJUSTES DO PLANO	5.226.314,65
C	2.2.7.2.1.07.01	Ajuste de Resultado Atuarial Superavitário	5.226.314,65